

# 平成 24 年度 遺族アンケート集計結果

回収率;53% (54名中29名回答)

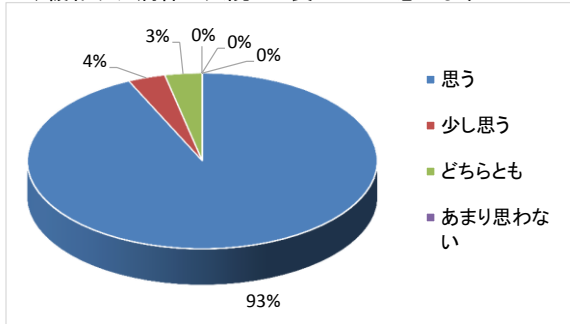


平成 24 年 4 月～平成 25 年 3 月

岡谷塩嶺病院 緩和ケア病棟

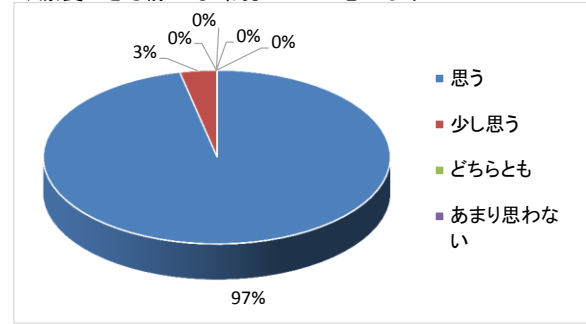
平成24年度 緩和ケア病棟遺族アンケート集計結果 回収率 53% (54名中29名)

1) 緩和ケア病棟に入院して良かったと思いますか？



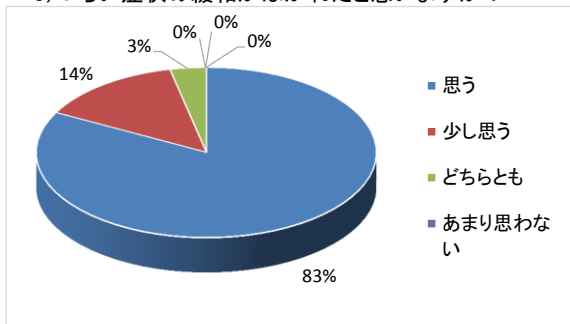
|         |    |
|---------|----|
| 思う      | 27 |
| 少し思う    | 1  |
| どちらとも   | 1  |
| あまり思わない | 0  |
| 思わない    | 0  |
| 不明      | 0  |
| 合計      | 29 |

2) 療養できる静かな環境だったと思いますか？



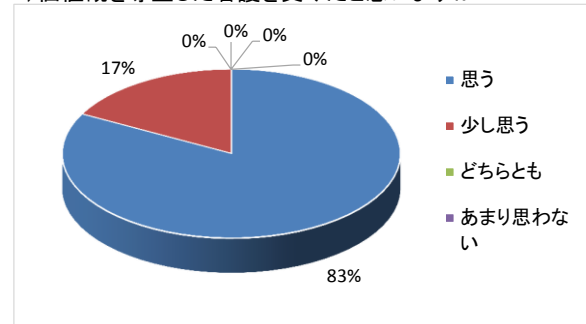
|         |    |
|---------|----|
| 思う      | 28 |
| 少し思う    | 1  |
| どちらとも   | 0  |
| あまり思わない | 0  |
| 思わない    | 0  |
| 不明      | 0  |
| 合計      | 29 |

3) つらい症状の緩和がはかれたと思いますか？



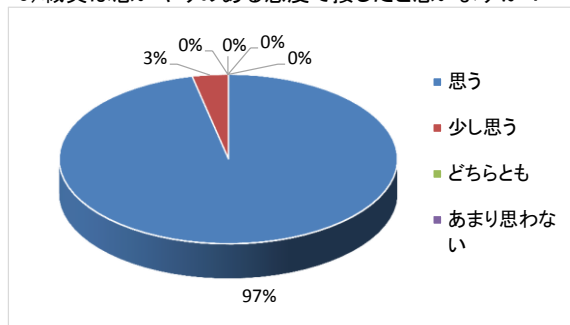
|         |    |
|---------|----|
| 思う      | 24 |
| 少し思う    | 4  |
| どちらとも   | 1  |
| あまり思わない | 0  |
| 思わない    | 0  |
| 不明      | 0  |
| 合計      | 29 |

4) 価値観を尊重した看護を受けたと思いますか？



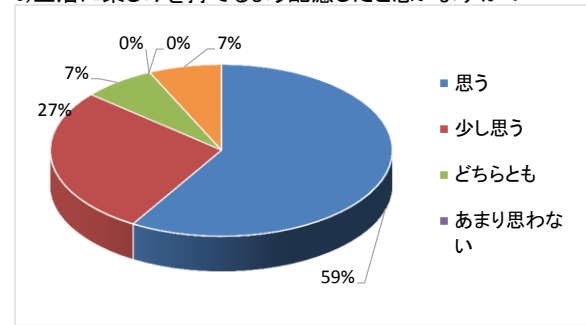
|         |    |
|---------|----|
| 思う      | 24 |
| 少し思う    | 5  |
| どちらとも   | 0  |
| あまり思わない | 0  |
| 思わない    | 0  |
| 不明      | 0  |
| 合計      | 29 |

5) 職員は思いやりのある態度で接したと思いますか？



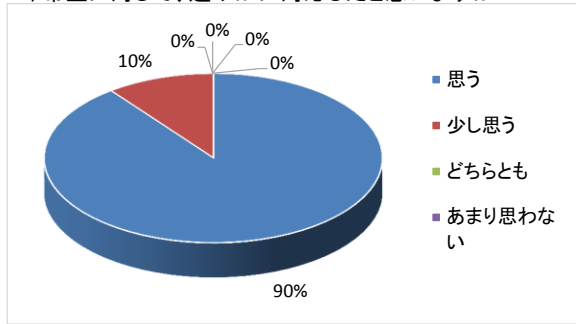
|         |    |
|---------|----|
| 思う      | 28 |
| 少し思う    | 1  |
| どちらとも   | 0  |
| あまり思わない | 0  |
| 思わない    | 0  |
| 不明      | 0  |
| 合計      | 29 |

6) 生活に楽しみを持てるよう配慮したと思いますか？



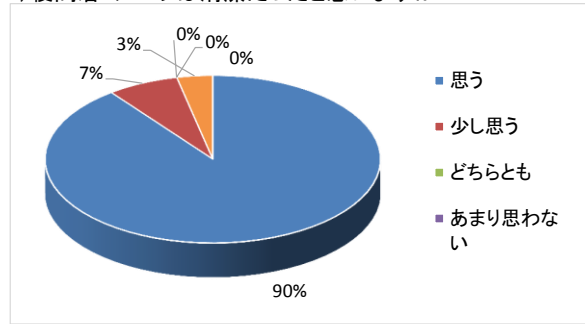
|         |    |
|---------|----|
| 思う      | 17 |
| 少し思う    | 8  |
| どちらとも   | 2  |
| あまり思わない | 0  |
| 思わない    | 0  |
| 不明      | 2  |
| 合計      | 29 |

7) 希望に対して、速やかに対応したと思いますか？



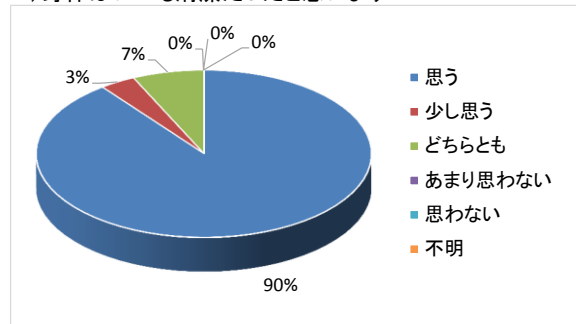
|         |    |
|---------|----|
| 思う      | 26 |
| 少し思う    | 3  |
| どちらとも   | 0  |
| あまり思わない | 0  |
| 思わない    | 0  |
| 不明      | 0  |
| 合計      | 29 |

8) 寝間着・シーツは清潔だったと思いますか？



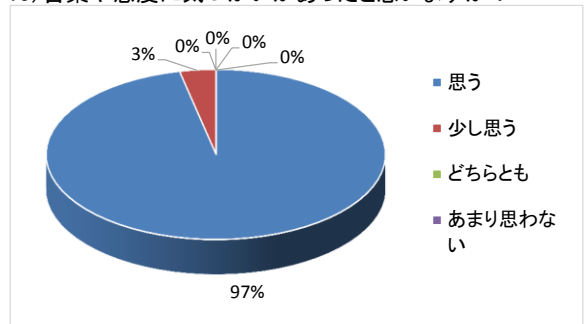
|         |    |
|---------|----|
| 思う      | 26 |
| 少し思う    | 2  |
| どちらとも   | 0  |
| あまり思わない | 0  |
| 思わない    | 0  |
| 不明      | 1  |
| 合計      | 29 |

9) 身体はいつも清潔だったと思いますか？



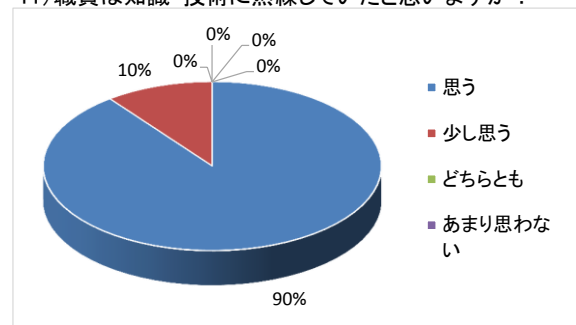
|         |    |
|---------|----|
| 思う      | 26 |
| 少し思う    | 1  |
| どちらとも   | 2  |
| あまり思わない | 0  |
| 思わない    | 0  |
| 不明      | 0  |
| 合計      | 29 |

10) 言葉や態度に気づかひがあったと思いますか？



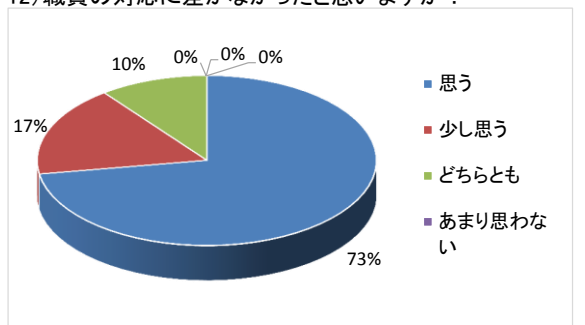
|         |    |
|---------|----|
| 思う      | 28 |
| 少し思う    | 1  |
| どちらとも   | 0  |
| あまり思わない | 0  |
| 思わない    | 0  |
| 不明      | 0  |
| 合計      | 29 |

11) 職員は知識・技術に熟練していたと思いますか？



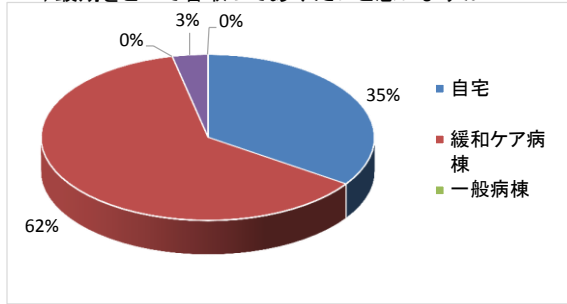
|         |    |
|---------|----|
| 思う      | 26 |
| 少し思う    | 3  |
| どちらとも   | 0  |
| あまり思わない | 0  |
| 思わない    | 0  |
| 不明      | 0  |
| 合計      | 29 |

12) 職員の対応に差がなかったと思いますか？



|         |    |
|---------|----|
| 思う      | 21 |
| 少し思う    | 5  |
| どちらとも   | 3  |
| あまり思わない | 0  |
| 思わない    | 0  |
| 不明      | 0  |
| 合計      | 29 |

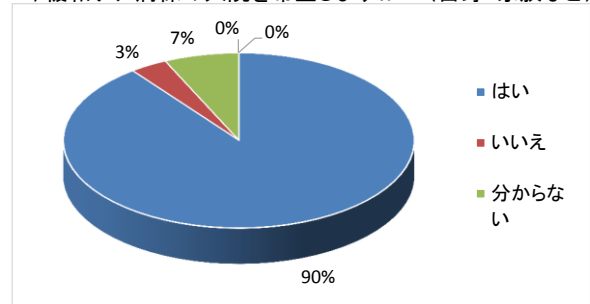
13) 最期をどこで看取ってあげたいと思いますか？



|        |    |
|--------|----|
| 自宅     | 10 |
| 緩和ケア病棟 | 18 |
| 一般病棟   | 0  |
| その他    | 1  |
| 不明     | 0  |
| 合計     | 29 |

本人の希望

14) 緩和ケア病棟の入院を希望しますか？(自身・家族など)



|       |    |
|-------|----|
| はい    | 26 |
| いいえ   | 1  |
| 分からない | 2  |
| その他   | 0  |
| 不明    | 0  |
| 合計    | 29 |